



ФЕДЕРАЛЬНАЯ СЛУЖБА
ГОСУДАРСТВЕННОЙ СТАТИСТИКИ

Поголовье скота, производство скота и птицы на убой, молока, яиц в хозяйствах всех категорий



в I полугодии 2023 года
(оперативные данные)



ФЕДЕРАЛЬНАЯ СЛУЖБА
ГОСУДАРСТВЕННОЙ СТАТИСТИКИ

Поголовье скота, производство скота и птицы на убой, молока, яиц в хозяйствах всех категорий

Кемеровская область - Кузбасс
в I полугодии 2023 года

01

Поголовье скота и птицы в хозяйствах всех категорий

02

Производство продукции животноводства в хозяйствах всех категорий

03

Производство скота и птицы на убой в хозяйствах всех категорий

04

Производство молока в хозяйствах всех категорий

05

Производство яиц в хозяйствах всех категорий





ПОГОЛОВЬЕ КРУПНОГО РОГАТОГО СКОТА

на конец месяца, в хозяйствах всех категорий, тысяч голов

Июнь 2023г.



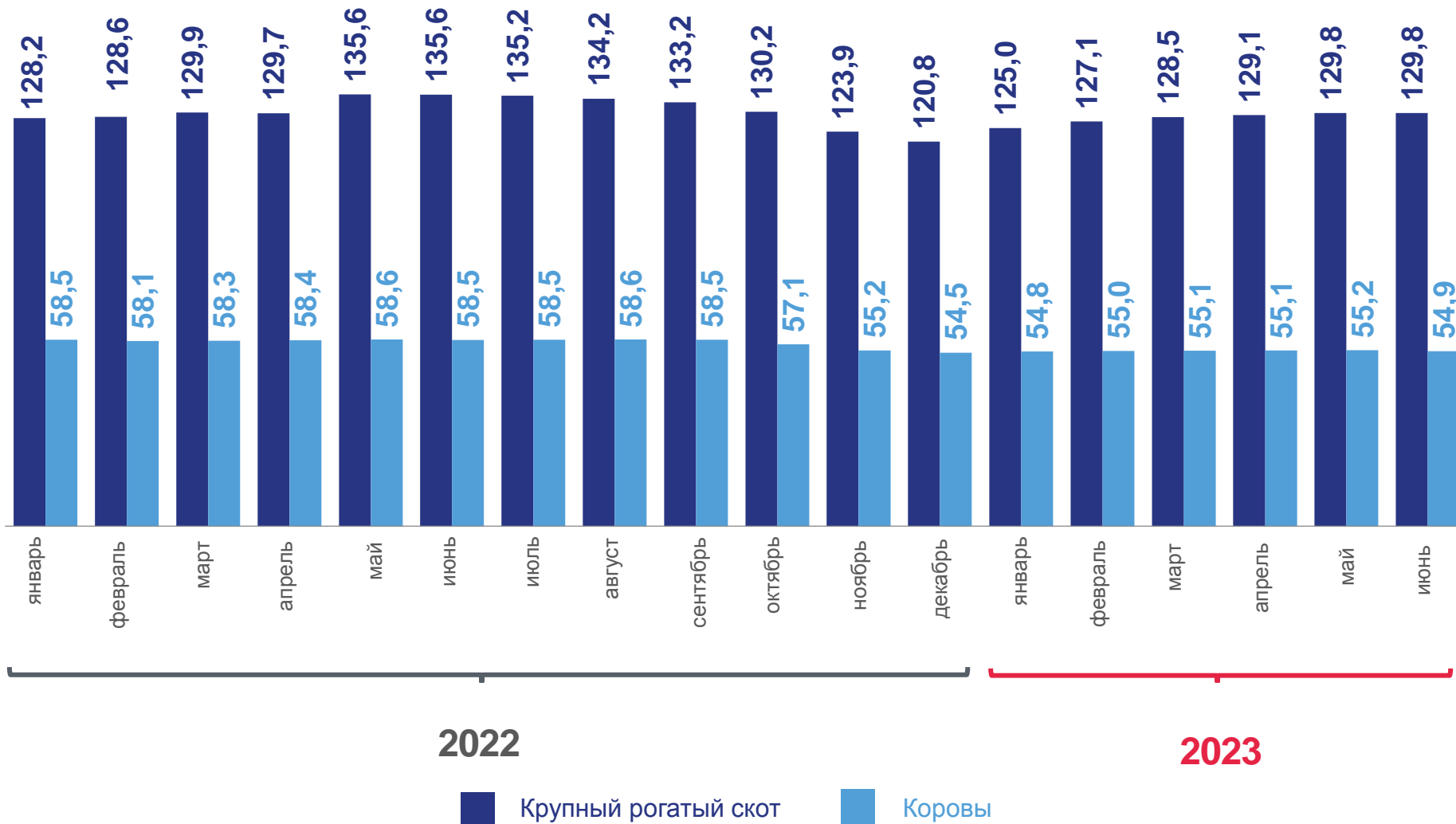
129,8


Крупный рогатый скот



54,9

из него коровы





ПОГОЛОВЬЕ КРУПНОГО РОГАТОГО

на конец июня 2023г., тысяч голов



Хозяйства всех категорий

129,8

95,7



Сельскохозяйственные организации

53,9

98,1



Крестьянские (фермерские) хозяйства

19,3

102,6



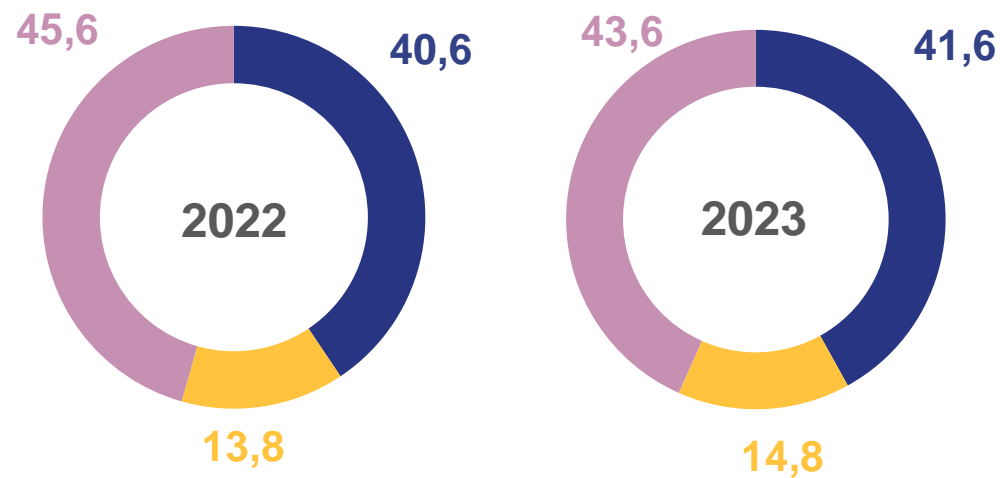
Хозяйства населения

56,6

91,5

■ в % к концу июня 2022г.

Структура поголовья крупного рогатого скота на конец июня по категориям хозяйств, в % к итогу



Сельскохозяйственные организации




Крестьянские (фермерские) хозяйства



Хозяйства населения





ПОГОЛОВЬЕ СВИНЕЙ, ОВЕЦ И КОЗ

на конец месяца, в хозяйствах всех категорий, тысяч голов

Июнь 2023г.



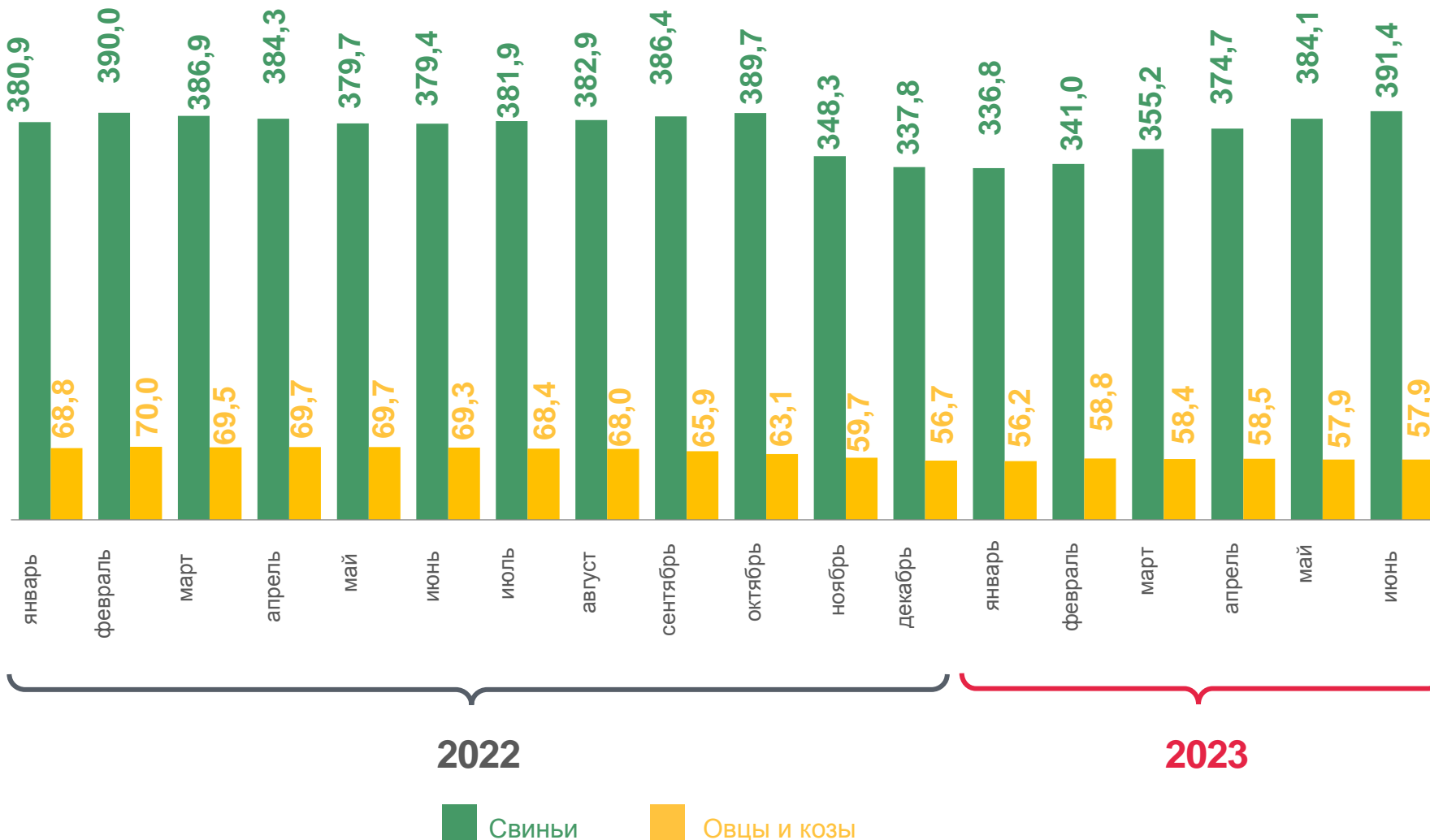
Свины

391,4



Овцы и козы

57,9





ПОГОЛОВЬЕ СВИНЕЙ ПО КАТЕГОРИЯМ ХОЗЯЙСТВ

на конец июня 2023г., тысяч голов



Хозяйства всех категорий

391,4 **103,2**



Сельскохозяйственные организации

332,5 **104,8**



Крестьянские (фермерские) хозяйства

5,3 **114,4**

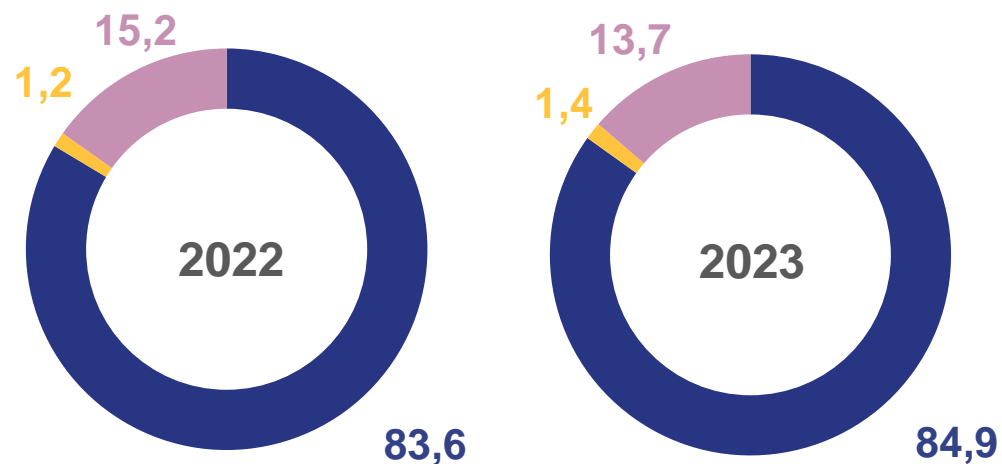


Хозяйства населения

53,6 **93,1**

■ в % к концу июня 2022г.

Структура поголовья свиней на конец июня по категориям хозяйств, в % к итогу



- Сельскохозяйственные организации
- Крестьянские (фермерские) хозяйства
- Хозяйства населения





ПОГОЛОВЬЕ ОВЕЦ И КОЗ ПО КАТЕГОРИЯМ ХОЗЯЙСТВ

на конец марта 2023г., тысяч голов



Хозяйства всех категорий

57,9 **83,5**



Сельскохозяйственные организации

0,5 **83,8**



Крестьянские (фермерские) хозяйства

5,5 **91,7**

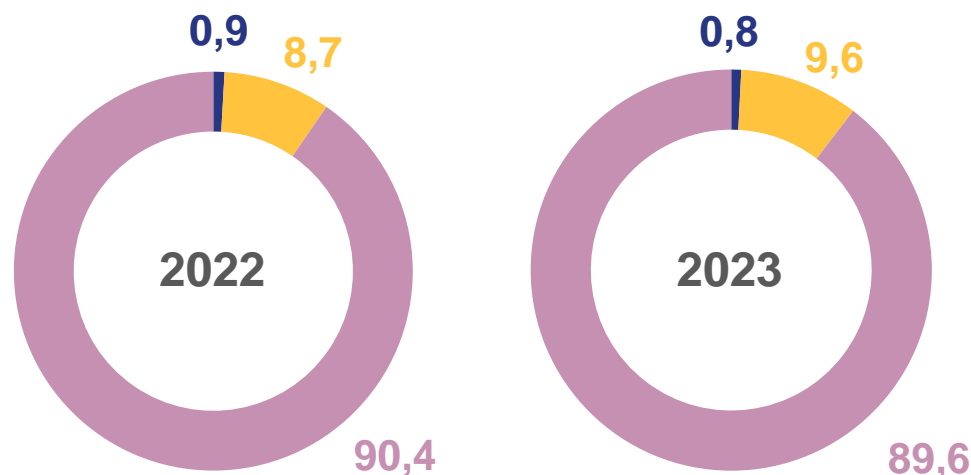





Хозяйства населения

51,9 **82,7**

■ в % к концу июня 2022г.

Структура поголовья овец и коз на конец июня по категориям хозяйств, в % к итогу



-  Сельскохозяйственные организации
-  Крестьянские (фермерские) хозяйства
-  Хозяйства населения





ПОГОЛОВЬЕ ПТИЦЫ

на конец месяца, в хозяйствах всех категорий, тысяч голов

Июнь 2023г.



8687

Хозяйства всех категорий



7503

Сельскохозяйственные организации



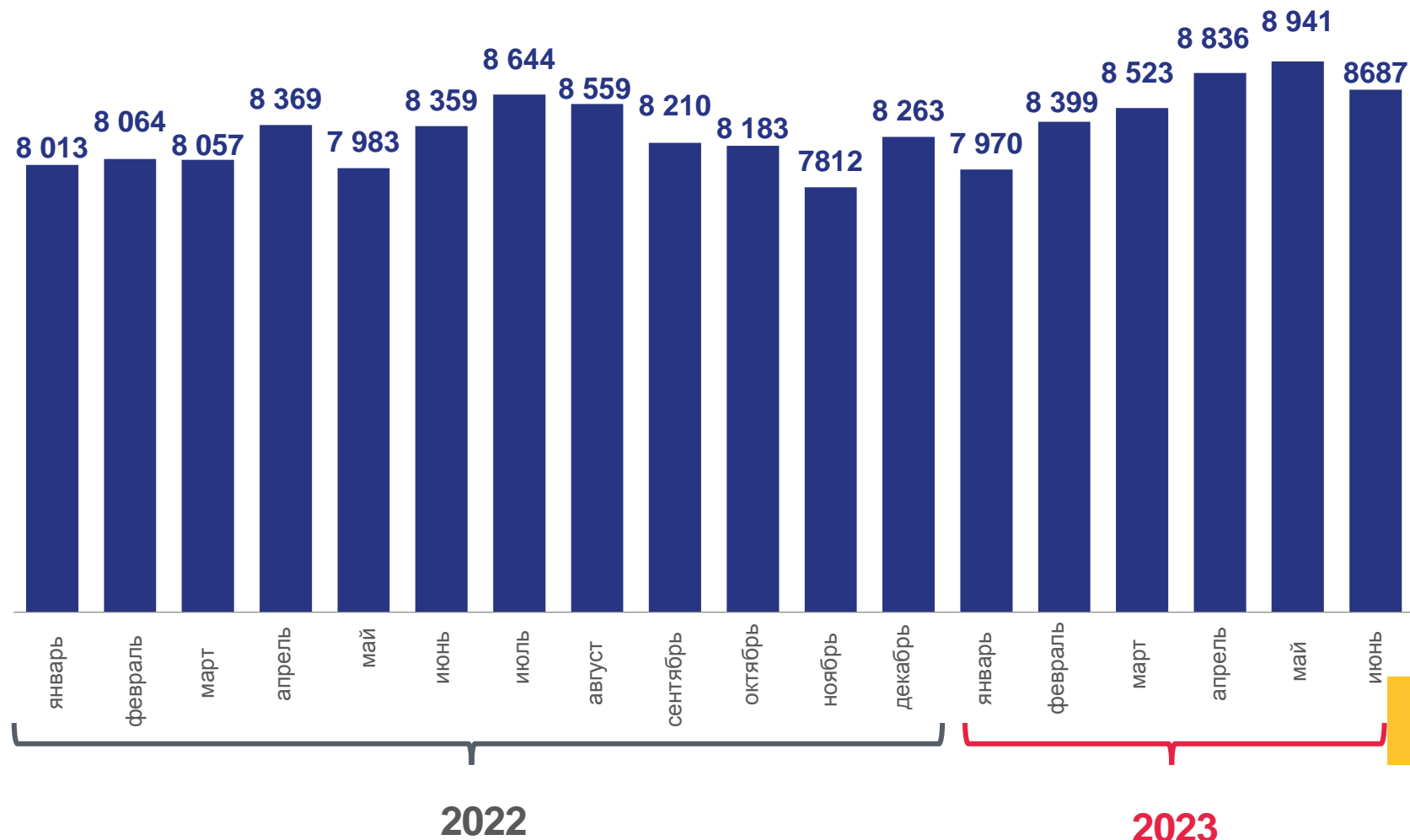
150

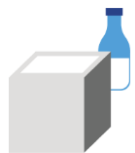
Крестьянские (фермерские) хозяйства



1034

Хозяйства населения





ПРОИЗВОДСТВО ПРОДУКЦИИ ЖИВОТНОВОДСТВА В ХОЗЯЙСТВАХ ВСЕХ КАТЕГОРИЙ

в I полугодии 2023г., тысяч тонн



71,3

Скот и птица на убой (в живом весе)



134,5

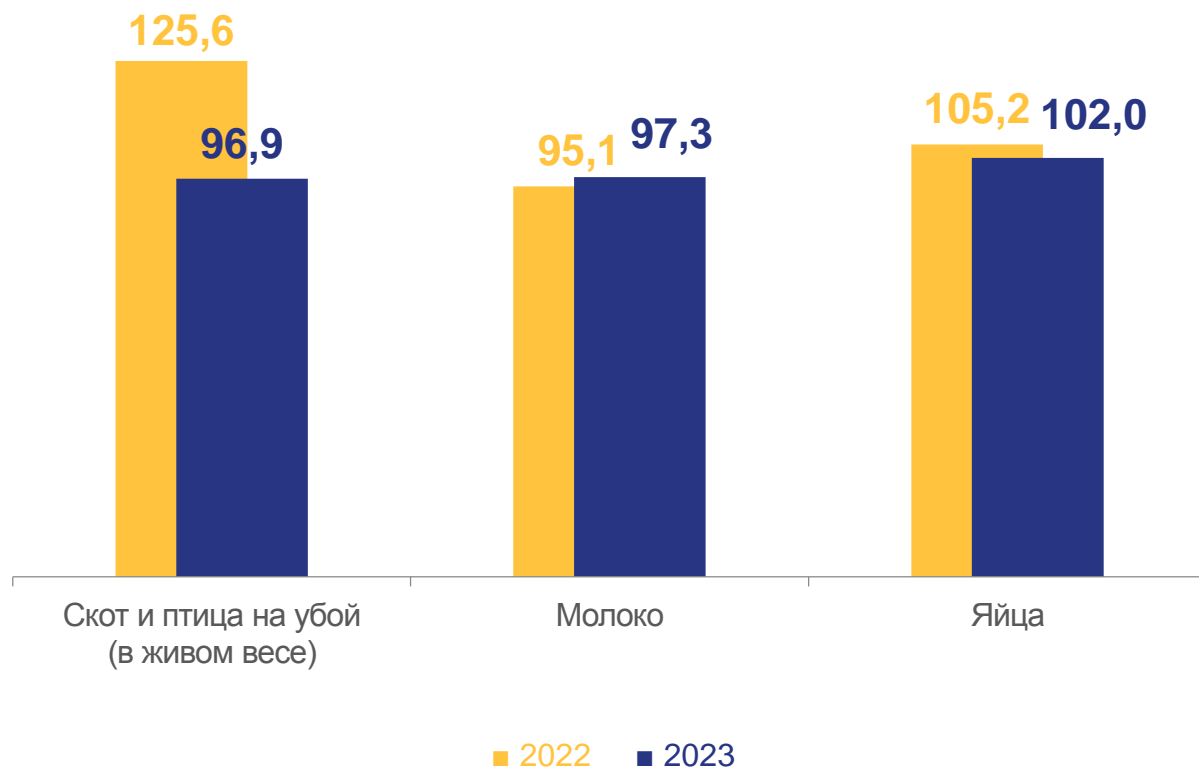
Молоко




643,5

Яйца, млн штук

В процентах к I полугодью предыдущего года
в хозяйствах всех категорий





ПРОИЗВОДСТВО СКОТА И ПТИЦЫ НА УБОЙ (В ЖИВОМ ВЕСЕ)

в I полугодии 2023г., в хозяйствах всех категорий, тысяч тонн



Скот и птица на убой (в живом весе)

71,3 96,9

из него



крупный рогатый скот

7,0 105,9



СВИНЬИ

35,7 86,8

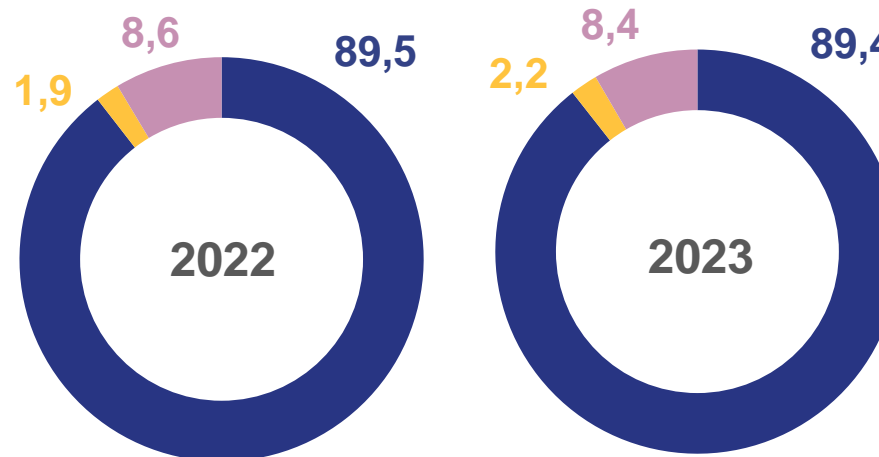


ПТИЦА

27,7 111,2

■ в % к I полугодию 2022г.

Структура производства, по категориям хозяйств, в % к итогу



- Сельскохозяйственные организации
- Крестьянские (фермерские) хозяйства
- Хозяйства населения





ПРОИЗВОДСТВО МОЛОКА

в I полугодии 2023г., в хозяйствах всех категорий

Тыс. тонн

134,5

97,3



Хозяйства всех категорий

в том числе




сельскохозяйственные организации

73,1

101,5

Надои молока на 1 корову
(в сельскохозяйственных организациях,
кроме микропредприятий)

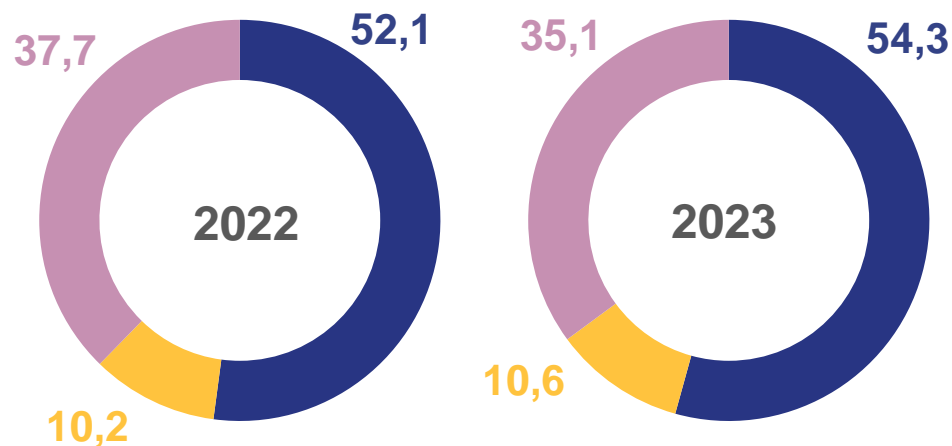





3 325 кг

105,8

■ в % к I полугодю 2022г.

Структура производства,
по категориям хозяйств, в % к итогу



-  Сельскохозяйственные организации
-  Крестьянские (фермерские) хозяйства
-  Хозяйства населения





ПРОИЗВОДСТВО ЯИЦ

в I полугодии 2023г. в хозяйствах всех категорий

млн. штук



643,5 **102,0**

Хозяйства всех категорий

в том числе



589,9 **102,2**

сельскохозяйственные организации

Яйценоскость кур-несушек

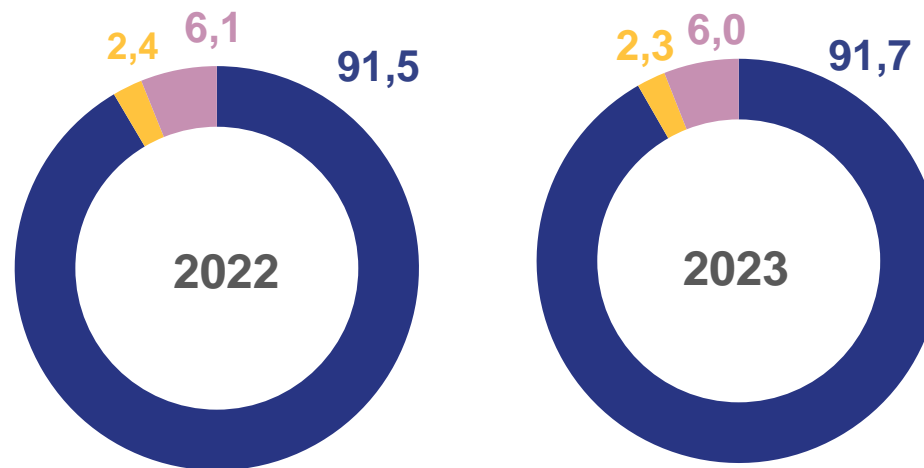
(в сельскохозяйственных организациях,
кроме субъектов малого предпринимательства)



163 яйца **100,6**

■ в % к I полугодю 2022г.

Структура производства,
по категориям хозяйств, в % к итогу



- Сельскохозяйственные организации
- Крестьянские (фермерские) хозяйства
- Хозяйства населения